

GMINNY OŚRODEK POMOCY SPOŁECZNEJ
Grunwald z/s w Gierzwałdzie
14-107 GIERZWAŁD 7
tel./fax 89 647 21 47
woj. warmińsko-mazurskie

Załącznik nr
do protokołu nr XLII/2014
Rady Gminy Grunwald
z dnia 13 czerwca 2014 r.

URZĄD GMINY
GRUNWAŁD
z siedzibą w Gierzwałdzie
14-107 GIERZWAŁD

Gierzwałd, dnia 2014.04.30

GOPS: PPR.070.3.2014



**Rada Gminy
Grunwald**

Gminny Ośrodek Pomocy Społecznej Grunwald z siedzibą w Gierzwałdzie zgodnie z działem VII programu przeciwdziałania przemocy w rodzinie oraz ochrony ofiar przemocy w rodzinie gminy Grunwald na lata 2012-2016 przedstawia ewaluację programu za 2013 rok.

Z poważaniem

Załączniki: 32 szt.

KIEROWNIK
GM. OŚRODKA POMOCY SPOŁECZNEJ
Agnieszka Skorupska

GMINNY OŚRODEK POMOCY SPOŁECZNEJ
Grunwald z/s w Gierzwałdzie
14-107 GIERZWAŁD 7
tel./fax 89 647 21 47
woj. warmińsko-mazurskie

E W A L U A C J A

Programu Przeciwdziałania Przemocy w Rodzinie oraz Ochrony Ofiar Przemocy w Rodzinie Gminy Grunwald na lata 2012-2016

za 2013 rok

I. WSTĘP

Program Przeciwdziałania Przemocy w Rodzinie oraz Ochrony Ofiar Przemocy w Rodzinie Gminy Grunwald na lata 2012-2016 stanowi strategię działania na rzecz zapobiegania i zwalczania przemocy w rodzinie, ograniczania rozmiaru przemocy w rodzinie, poprawy bezpieczeństwa rodzin oraz minimalizacji szkód spowodowanych stosowaniem przemocy. Zatwierdzony został Uchwałą Nr XVII/103/2012 Rady Gminy Grunwald z siedzibą w Gierzwałdzie z dnia 11 maja 2012r.

Celem Programu jest wypracowanie sprawnego systemu przeciwdziałania przemocy w rodzinie oraz pomocy osobom i rodzinom doznającym przemocy. Jego osiągnięcie możliwe jest tylko przy współpracy przedstawicieli wszystkich służb i instytucji, które zobowiązane są do działań na rzecz profilaktyki w powyższym zakresie. Przy wdrażaniu Programu w 2013r. uczestniczyli przede wszystkim pracownicy Gminnego Ośrodka Pomocy Społecznej Grunwald, Posterunku Policji w Stębarku, Punktu Informacyjno-Konsultacyjnego dla Ofiar przemocy w Rodzinie, członkowie Gminnej Komisji Rozwiązywania Problemów Alkoholowych, placówek oświatowych, ochrony zdrowia i wymiaru sprawiedliwości.

II. REALIZACJA DZIAŁAŃ ZAWARTYCH W PROGRAMIE w 2013r.

1. Specjaliści pracujący na terenie gminy oraz dostępność do tych specjalistów.

Na terenie Gminy Grunwald funkcjonuje Punkt Informacyjno-Konsultacyjny dla Ofiar Przemocy w Rodzinie z siedzibą w Gminnym Ośrodku Kultury w Gierzwałdzie. W Punkcie zatrudnionych jest trzech specjalistów

Tabela 1. Liczba specjalistów pracujących na terenie Gminy Grunwald w 2013r.

Specjaliści	Liczba	Ilość świadczonych porad m-cznie
	L	L
Psycholog	1	12 h
Terapeuta do spraw uzależnień od alkoholu	1	12 h
Specjalista do pracy z rodziną w zakresie przeciwdziałania przemocy w rodzinie	1	88 h

Źródło: dane Punktu Informacyjno-Konsultacyjnego dla Ofiar Przemocy w Rodzinie w Gierzwałdzie

Z powyższej tabeli wynika, że na terenie Gminy Grunwald pracuje 3 specjalistów: psycholog, terapeuta do spraw uzależnień od alkoholu, specjalista do pracy z rodziną w zakresie przeciwdziałania przemocy w rodzinie (zatrudniony od IX.2012r.) Specjaliści przyjmują w określone dni tygodnia w wyznaczonych godzinach:

- Psycholog: wtorek w godz. 8⁰⁰-11⁰⁰
- Terapeuta do spraw uzależnień od alkoholu: piątek w godz. 15³⁰ - 18³⁰
- Specjalista do pracy z rodziną w zakresie przeciwdziałania przemocy w rodzinie: poniedziałek, piątek w godz. 7⁰⁰-15⁰⁰ i czwartek w godz. 7⁰⁰-11⁰⁰

2. Korzystanie ze specjalistycznego poradnictwa w Punkcie Informacyjno-Konsultacyjnym w Gierzwaldzie.

Tabela 2. Liczba osób korzystających ze specjalistycznego poradnictwa w Punkcie Informacyjno-Konsultacyjnym w Gierzwaldzie w 2013r.

Specjalista	L
Psycholog	34
Terapeuta do spraw uzależnień od alkoholu	46
Specjalista do pracy z rodziną w zakresie przeciwdziałania przemocy w rodzinie	102

Źródło: dane Punktu Informacyjno-Konsultacyjnego dla Ofiar Przemocy w Rodzinie w Gierzwaldzie

Powyższe dane ukazują, że w 2013r. z pomocy psychologa skorzystały 34 osoby, z pomocy terapeuty do spraw uzależnień od alkoholu 46 osób, a z pomocy specjalisty do pracy z rodziną w zakresie przeciwdziałania przemocy w rodzinie 102 osoby. Osoby doświadczające przemocy ze strony swoich uzależnionych od alkoholu partnerów mają możliwość uczestniczenia w grupach wsparcia dla osób współuzależnionych prowadzonych przez psychologa lub w spotkaniach indywidualnych. Sprawcy przemocy nadużywający alkoholu kierowani są do terapeuty uzależnień od alkoholu. Ofiarom i sprawcom przemocy proponowane są również spotkania indywidualne ze specjalistą do pracy z rodziną w zakresie przeciwdziałania przemocy w rodzinie.

3. Korzystanie z pomocy GOPS ze względu na problem przemocy rodzinie.

Pracownicy socjalni zatrudnieni w Gminnym Ośrodku Pomocy Społecznej Grunwald służą pomocą rodzinom dotkniętym przemocą.

Tabela 3. Liczba osób korzystających z pomocy GOPS ze względu na problem przemocy w 2013r.

Forma pomocy	Liczba rodzin	Liczba osób w rodzinie
	L	L
Pomoc materialna	16	56
Praca socjalna	21	78

Źródło: dane GOPS Grunwald

Z powyższej tabeli wynika, że w 2013r. GOPS Grunwald ze względu na problem przemocy udzielił pomocy materialnej 16 rodzinom (56 osoby w tych rodzinach). Pracą socjalną natomiast zostało objętych 21 rodzin (78 osób w tych rodzinach).

4. Zajęcia socjoterapeutyczne w świetlicach

Tabela 4. Liczba dzieci i młodzieży korzystających z zajęć socjoterapeutycznych w świetlicach w 2013r.

Zajęcia socjoterapeutyczne	Dzieci w wieku 9-12 lat	Młodzież gimnazjalna
	L	L
Świetlica w Pacóltowie	17	15

Źródło: dane GKRPA w Grunwaldzie

W okresie od 21.01.2013r. do 01.02.2013r. w Świetlice wiejskiej w Pacóltowie przeprowadzone zostały zajęcia socjoterapeutyczne z dziećmi w wieku 9-12 lat oraz spotkania o charakterze profilaktyczno-edukacyjnym z młodzieżą gimnazjalną w ramach projektu „Rozwój daje siłę”. Zajęcia miały na celu dostarczenie uczestnikom wiedzy i doświadczeń społecznych umożliwiających: budowanie zasobów osobistych, kreowanie postawy odpowiedzialności za własne życie, przebudowę negatywnych nastawień do dorosłych, naukę podejmowania odpowiedzialnych decyzji oraz wspomaganie wychowawczej roli rodziców. Łącznie przepracowano 24 godziny, po 12 godzin w każdej grupie wiekowej.

Zajęcia socjoterapeutyczne odbywały się również w Gimnazjum w Stębarku oraz w Szkole Podstawowej w Szczepankowie i Frygnowie.

5. Jednostki, instytucje, służby i organizacje pozarządowe współpracujące ze sobą w zakresie zjawiska przemocy.

Na rzecz przeciwdziałania przemocy w rodzinie działają następujące instytucje, jednostki, służby:

- Gminny Ośrodek Pomocy Społecznej Grunwald
- Gminna Komisja Rozwiązywania Problemów Alkoholowych
- Ośrodek Zdrowia w Gierzwałdzie i w Stębarku
- Gimnazjum w Stębarku
- Szkoła Podstawowa w Gierzwałdzie
- Szkoła Podstawowa w Szczepankowie
- Szkoła Podstawowa w Mielnie
- Szkoła Podstawowa we Frygnowie
- Niepubliczna Szkoła Podstawowa w Dylewie
- Punkt Informacyjno-Konsultacyjny dla Ofiar Przemocy w Rodzinie
- Zespół Kuratorskiej Służby Sądowej
- Szkoły średnie

Od 1 lipca 2011r. na terenie gminy Grunwald funkcjonuje **Zespół Interdyscyplinarny do Spraw Przeciwdziałania Przemocy w Rodzinie**, powołany Zarządzeniem Wójta Gminy Grunwald Nr 27/2011 z dnia 1 lipca 2011r., w którym określony został skład osobowy Zespołu oraz rodzaj instytucji reprezentowanych przez poszczególne osoby. Zespół liczy 17 osób. W jego skład wchodzi przedstawiciele: Gminnego Ośrodka Pomocy Społecznej Grunwald, Posterunku Policji w Stębarku, Gminnej Komisji Rozwiązywania Problemów Alkoholowych, Oświaty, Służby Zdrowia oraz Sądu Rejonowego w Ostródzie.

Przewodniczącą Zespołu Interdyscyplinarnego do Spraw Przeciwdziałania Przemocy w Rodzinie jest **Pani Agnieszka Skorupska** – Kierownik GOPS, Zastępcą jest **Pani Marzena Jabłonowska** – Specjalista do pracy z rodziną w zakresie przeciwdziałania przemocy w rodzinie, Sekretarzem jest **Wioletta Sokół** – Pracownik socjalny.

Obsługę organizacyjno - techniczną Zespołu zapewnia Gminny Ośrodek Pomocy Społecznej. Siedziba Zespołu mieści się w GOPS: Gierzwałd 7, 14-107 Gierzwałd.

6. Zwiększanie kompetencji zawodowych pracowników służb, instytucji i organizacji zajmujących się przeciwdziałaniem przemocy w rodzinie.

Osoby zajmujące się przeciwdziałaniem przemocy w rodzinie na terenie Gminy Grunwald starają się podnosić swoje kwalifikacje zawodowe.

Tabela 5. Liczba odbytych szkoleń, warsztatów i specjalizacji w zakresie przemocy w 2013r.

Rodzaj szkolenia	Liczba przeszkolonych osób
Konferencja Wojewódzka „Profilaktyka zachowań ryzykownych dzieci i młodzieży”	1
Kontrowersyjne interpretacje zapisów ustawy o przeciwdziałaniu przemocy w rodzinie utrudniające realizację obowiązków służbowych – mapa prawna interpretacji	1
Szkolenie dotyczące prowadzenia „Niebieskich Kart” i jej zmian po zmianie aktów prawnych	2
Szkoła dla rodziców i wychowawców: rodzeństwo-rywalizacja	1
Szkolenie – komunikacja, konflikt, mediacja	1
Konferencja o bezpieczeństwie	3
Konferencja – Jak budować bezpieczną przestrzeń wychowawczą w szkole	2

Źródło: dane Instytucji działających na rzecz przeciwdziałania przemocy w rodzinie w Gminie Grunwald

Powyższa tabela ukazuje, że w 2013r. członkowie Zespołu Interdyscyplinarnego oraz Grup Roboczych zwiększali swoje kompetencje po przez udział w konferencjach i szkoleniach m.in. na temat Procedury „Niebieskie Karty” oraz z zakresu realizacji ustawy o przeciwdziałaniu przemocy w rodzinie. W 2013r. nie było organizowanych na terenie gminy Grunwald szkoleń wewnętrznych w zakresie przemocy.

7. Wszczęcie procedury „Niebieskie Karty” przez poszczególne instytucje

Tabela 6. Liczba założonych „Niebieskich Kart” przez poszczególne instytucje w 2013r.

Instytucja	L	%
Policja	12	92
Gminny Ośrodek Pomocy Społecznej	-	-
Oświata	1	8
Gminna Komisja Rozwiązywania Problemów Alkoholowych	-	-
Ochrona zdrowia	-	-
Razem	13	100

Dane: GOPS Grunwald

Z powyższej tabeli wynika, że w roku 2013r. zostało założonych 13 „Niebieskich Kart”. Dla porównania w 2012r. założono 23 „NK”. Podmiotem wszczynającym procedurę w większości przypadkach była Policja. Do wszystkich „Niebieskich Kart” zostały powołane Grupy Robocze.

8. Interwencje Policji związane z przemocą domową

Tabela 7. Liczba interwencji Policji związanych z przemocą domową w 2013r.

Interwencje Policji	L	%
Interwencje domowe ogółem	57	100
w tym z wykorzystaniem procedury „Niebieskie Karty”	12	21

Źródło: dane Posterunku Policji w Stębarku

Uzyskane dane ukazują, iż w 2013r. było 57 interwencji Policji związanych z przemocą domową, w wyniku których zostało założonych 12 „Niebieskich Kart”. Policja przeprowadziła 4 postępowania przygotowawcze z art. 207 Kodeksu Karnego wobec sprawców przemocy. Ofiary przemocy często boją się składać zawiadomienia o znęcaniu z obawy przed osadzeniem w Zakładzie Karnym sprawcy przemocy, który w większości przypadków jest jedynym żywicielem rodziny.

9. Spotkania Zespołu Interdyscyplinarnego i Grup Roboczych

Tabela 8. Liczba spotkań Zespołu Interdyscyplinarnego do Spraw Przeciwdziałania Przemocy w Rodzinie oraz Grup Roboczych w 2013r.

Spotkania	L
Zespołu Interdyscyplinarnego	4
Grup Roboczych	47

Źródło: dane GOPS Grunwald

Uzyskane dane ukazują, że w 2013r. odbyły się 4 spotkania Zespołu Interdyscyplinarnego do Spraw Przeciwdziałania Przemocy w Rodzinie, z których sporządzono listy obecności oraz protokoły. Podczas posiedzeń Zespołu rozmawiano na temat zjawiska przemocy na terenie Gminy Grunwald, omawiano akty prawne według których podejmowane są działania na rzecz przeciwdziałania przemocy. Omawiano również zadania jakie spoczywają na członkach Zespołu Interdyscyplinarnego i Grup Roboczych. Członkowie Zespołu wymieniali się informacjami, zajmowali się profilaktyką oraz rozpowszechnianiem wiedzy na temat przemocy w gminie. Omawiano możliwości udzielenia pomocy i wsparcia osobom i rodzinom doświadczającym przemocy.

W 2013r. odbyło się 47 spotkań Grup Roboczych powołanych w ramach procedury „Niebieskie Karty” w celu udzielenia pomocy osobom doświadczającym przemocy. Członkowie Grup Roboczych sporządzali diagnozę, informowali ofiary przemocy o przysługujących im prawach oraz formach pomocy, opracowywali i realizowali indywidualny plan pomocy, sprawców przemocy informowano o możliwości uczestnictwa w programie korekcyjno-edukacyjnym dla sprawców przemocy w rodzinie. Pomimo wcześniejszego zadeklarowania chęci uczestnictwa w takim programie, żaden sprawca przemocy nie wziął w nim udziału. Z każdego spotkania sporządzona listę obecności oraz protokół, wypełniane również były formularze „Niebieskiej Karty C i D”.

10. Warsztaty i zajęcia profilaktyczno-edukacyjne zorganizowane na terenie gminy dla rodzin, w szczególności rodziców

Tabela 9. Warsztaty i zajęcia profilaktyczno-edukacyjne zorganizowane na terenie gminy dla rodzin w 2013r.

Lp	Warsztaty, zajęcia profilaktyczno-edukacyjne	Okres realizacji	Miejsca działań	Organizator	Uczestnicy
1	Zajęcia socjoterapeutyczne	Rok szkolny 2012/2013	Szkoła Podstawowa we Frygnowie, Szkoła Podstawowa w Szczepankowie, Gimnazjum w Stębarku	SP Frygnowo SP Szczepankowo Gimnazjum Stębark	Uczniowie wszystkich klas
2	Wywiadówka profilaktyczna „Przemoc w rodzinie”	Kwiecień 2013r.	Szkoła Podstawowa w Gierzwaldzie	SP Gierzwald Specjalista do pracy z rodziną	Rodzice uczniów SP Gierzwald
3	Zajęcia profilaktyczne „Przemoc wobec dziecka – stop”	Rok szkolny 2013r.	Szkoła Podstawowa w Gierzwaldzie	Pedagog szkolny	Uczniowie kl. III i IV
4	Zajęcia profilaktyczne „Komunikacja, konflikt, mediacja”	Rok szkolny 2013r.	Szkoła Podstawowa w Gierzwaldzie	Pedagog szkolny	Uczniowie kl. III
5	Festyn szkolny „Dzień Rodzica”	Czerwiec 2013r.	Szkoła Podstawowa we Frygnowie	SP Frygnowo	Uczniowie kl. 0-VI i rodzice
6	Spotkanie z policjantem „Jak bronić się przed przemocą?”	Kwiecień 2013r.	Szkoła Podstawowa we Frygnowie	SP Frygnowo Posterunek Policji w Stębarku	Uczniowie kl. 0-VI
7	Cykl zajęć „Niebieskie godziny wychowawcze”	Rok szkolny 2012/2013	Gimnazjum w Stębarku	Socjoterapeuta	Uczniowie wszystkich klas
8	Projekt edukacyjny „Jesteśmy ambasadorami porozumienia bez przemocy” – edukacja rówieśnicza	Czerwiec 2013r.	Gimnazjum w Stębarku	Socjoterapeuta	Cała społeczność szkolna
9	„Kino na temat” – wyjazd na film pt. „Fala”	Grudzień 2013r.	Kino Helios Olsztyn	Gimnazjum Stębark Socjoterapeuta	Uczniowie kl. II
10	Warsztaty dla rodziców „Szkoła dla Rodziców”	Rok szkolny 2012/2013	Szkoła Podstawowa w Szczepankowie	Pedagog szkolny	Rodzice
11	„Grupa wsparcia dla rodziców”	Dwa razy w roku według potrzeb	Szkoła Podstawowa w Szczepankowie	Pedagog szkolny	Rodzice
12	Konkurs plastyczny „Budujemy świat bez łez”	Luty 2013r.	Punkt Informacyjno-Konsultacyjny dla Ofiar Przemocy w Rodzinie	Zespół Interdyscyplinarny do Spraw Przeciwdziałania Przemocy w Rodzinie	Uczniowie wszystkich szkół z terenu gminy Grunwald

Źródło: dane Instytucji działających na rzecz przeciwdziałania przemocy w rodzinie w Gminie Grunwald

Z powyższej tabeli wynika, że w 2013r. na terenie Gminy Grunwald były organizowane warsztaty i zajęcia profilaktyczno-edukacyjne dla rodzin. W związku z potrzebą uwrażliwienia środowisk lokalnych na przemoc w najbliższym otoczeniu w Szkole Podstawowej w Gierzwałdzie przeprowadzono wywiadówkę profilaktyczną dla rodziców pt. „Przemoc w Rodzinie”. W gimnazjum zorganizowano wyjazd z młodzieżą do kina na film pt. „Fala”. Dla uczniów wszystkich szkół na terenie gminy ogłoszony został konkurs plastyczny „Budujemy świat bez łez”, najlepsze prace zostały nagrodzone. Ponadto w szkołach na terenie gminy Grunwald prowadzone były warsztaty i zajęcia profilaktyczno-edukacyjne dla dzieci oraz ich rodziców.

11. Desygnowane środki przez samorząd lokalny na działania w zakresie przeciwdziałania przemocy w rodzinie.

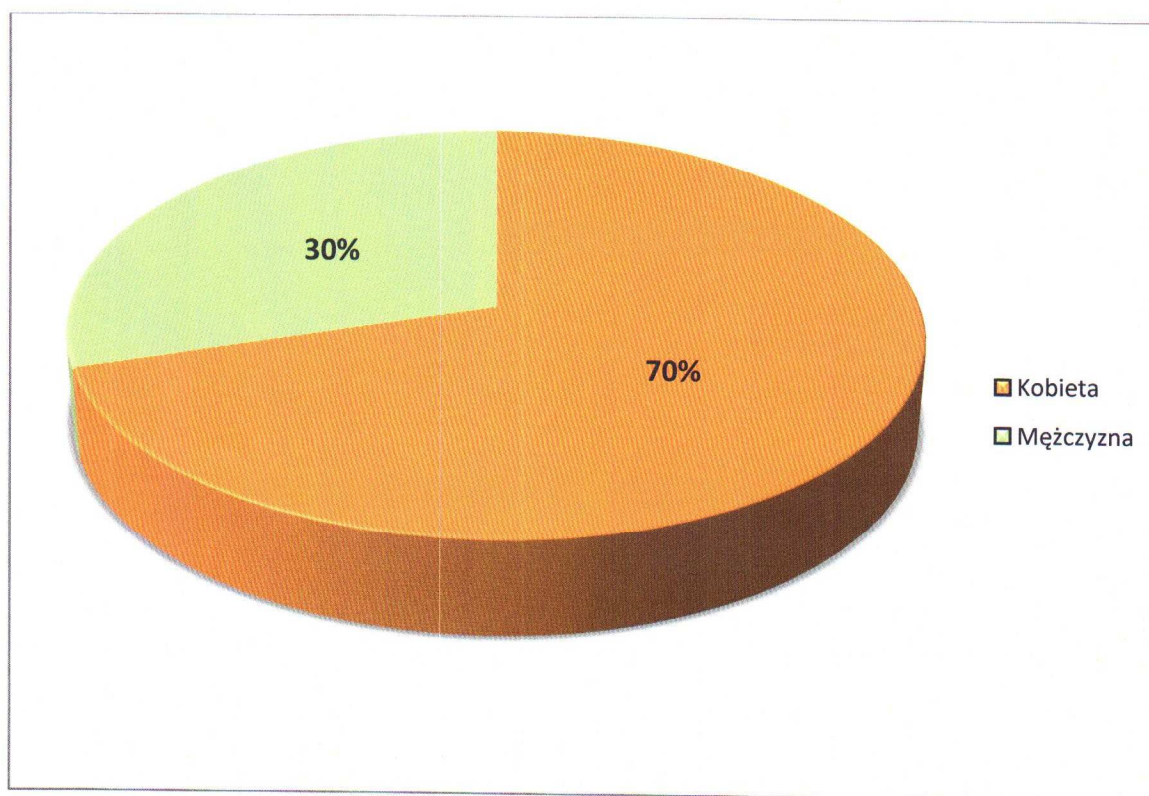
Wydatki na podejmowane działania w ramach realizacji Programu związane z osiągnięciem wyznaczonych celów finansowane są ze środków własnych Gminy. W 2013r. środki przeznaczono na opłacenie szkoleń, zapewnienie obsługi organizacyjno-technicznej Zespołu Interdyscyplinarnego i Grup Roboczych oraz na promocje działań związanych z przeciwdziałaniem przemocy (plakaty, ulotki, tablice informacyjne itp.). Środki przeznaczone na podnoszenie kompetencji kadr oraz promocje działań Zespołu Interdyscyplinarnego pochodziły ze środków własnych Gminy (Gminnego Ośrodka Pomocy Społecznej oraz Gminnej Komisji Rozwiązywania Problemów Alkoholowych).

Analiza wyników badań ankietowych

Próbę reprezentatywną stanowią przedstawiciele mieszkańców Gminy Grunwald. Badaniami zostało objętych 50 osób zamieszkujących na terenie Gminy Grunwald.

Na początek zaprezentowane zostaną dane, w formie wykresu, przedstawiające zróżnicowanie płciowe wśród respondentów.

Wykres 1. Płeć respondentów



Źródło: badania własne

Jak obrazuje powyższy wykres w próbie reprezentacyjnej znalazło się 35 Kobiet, co stanowi 70% ogółu badanych i 15 Mężczyzn, co stanowi 30% ogółu respondentów.

Kolejną cechą charakteryzującą badanych był wiek. Podział badanych ze względu na wiek ukazuje poniższa tabela.

Tabela 10. Wiek respondentów

Wiek	L	%
poniżej 18 lat	21	42
19-25 lat	6	12
26-35 lat	7	14
36-45 lat	10	20
46-55 lat	6	12
56-65 lat	0	0
powyżej 65 lat	0	0
Razem	50	100

Źródło: badania własne

Z wykresu wynika, iż w badaniach wzięło udział najwięcej osób młodych, poniżej 18 roku życia, stanowili oni 42% ogółu próby reprezentacyjnej. Na drugim miejscu znalazły się osoby w przedziale wiekowym 36-45 lat (20%). Najmniejszą grupę stanowiły osoby w przedziale wiekowym 19-25 lat i 46-5 lat (12%). W badaniach nie wzięły udziału osoby powyżej 56 roku życia.

Inną cechą, wyrażającą właściwości próby reprezentacyjnej jest wykształcenie badanych. Wyniki obrazuje tabela.

Tabela 11. Wykształcenie respondentów

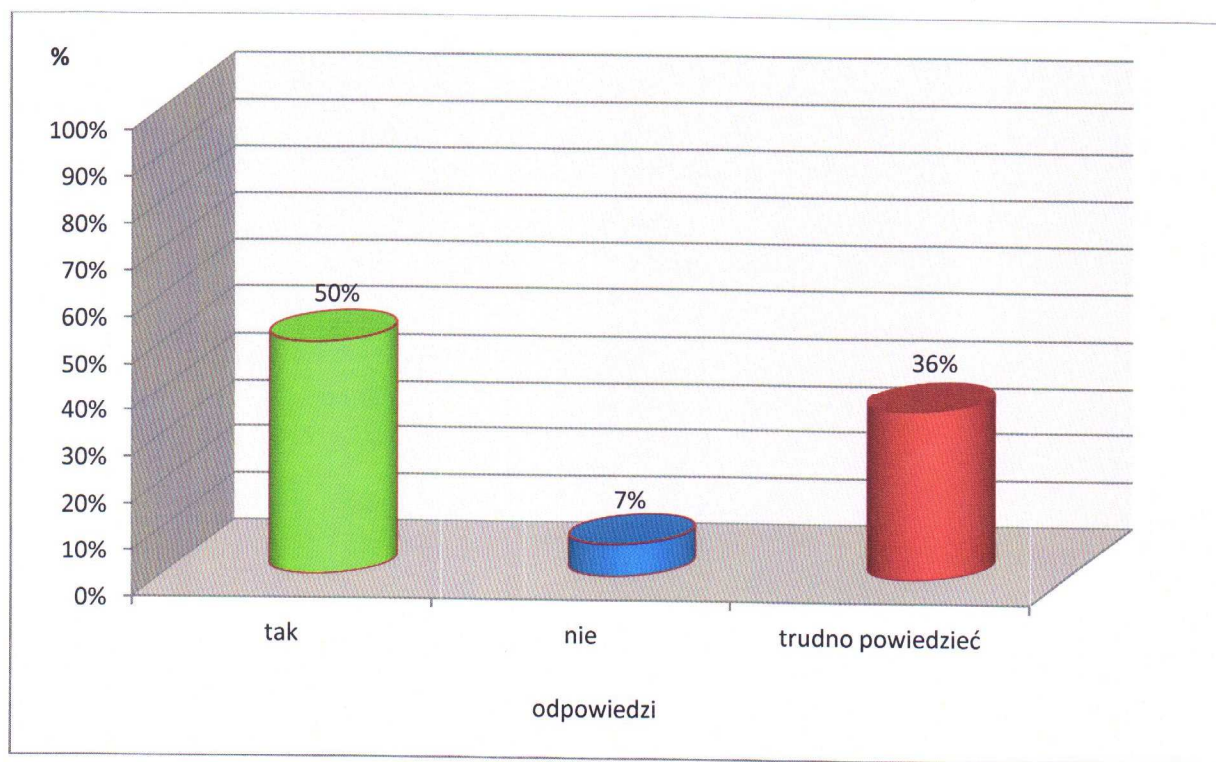
Wykształcenie	L	%
niepełne podstawowe	1	2
Podstawowe	23	46
Gimnazjalne	10	20
Zawodowe	9	18
Średnie	5	10
Policealne	1	2
Wyższe	1	2
Razem	50	100

Źródło: badania własne

W próbie reprezentacyjnej przeważają osoby z wykształceniem podstawowym (46%). Na drugim miejscu znalazły się osoby z wykształceniem gimnazjalnym (20%), a na trzecim osoby z wykształceniem zawodowym (18%). Najmniejszą grupę stanowiły osoby z wykształceniem policealnym, wyższym i niepełnym podstawowym (2%).

Pierwsze pytanie skierowane w kwestionariuszu ankiety do mieszkańców gminy dotyczyło występowania problemu przemocy w rodzinie, uzyskane wyniki obrazuje poniższy wykres.

Wykres 2. Odpowiedzi na pytanie „Czy w Pana/i gminie występuje problem przemocy w rodzinie?”

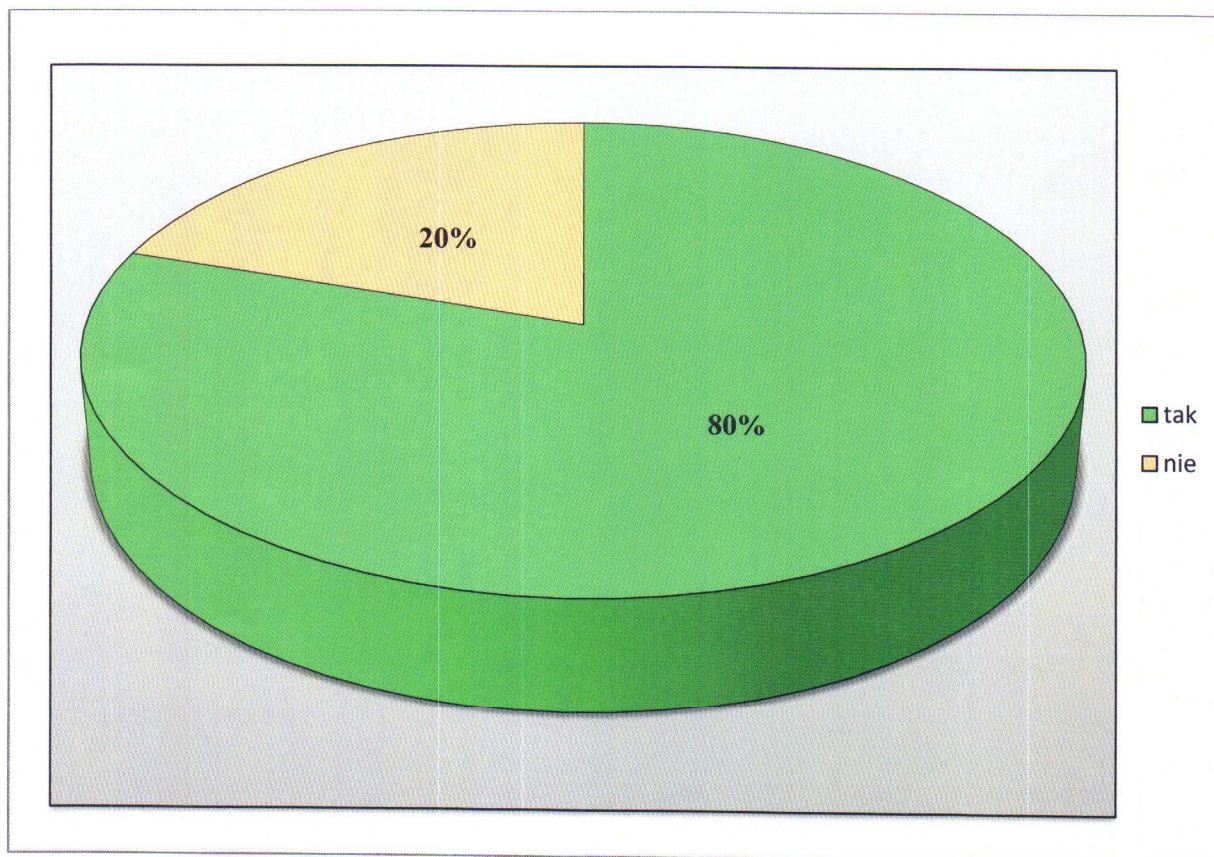


Źródło: badania własne

Przedstawione wyniki badań ukazują, że 50% badanych mieszkańców uważa, że na terenie gminy występuje problem przemocy w rodzinie. Problemu takiego nie dostrzega tylko 7% respondentów. Natomiast sprecyzowanego zdania nie ma 36% badanych mieszkańców. Porównując uzyskane wyniki można przypuszczać, że trudno określić skalę występowania zjawiska przemocy w rodzinie. Ofiary przemocy wstydzą się bądź boją mówić o tym problemie głośno, dlatego niektórym mieszkańcom może wydawać się, że problem przemocy w rodzinie w ich gminie nie występuje.

Badanych mieszkańców zapytano także, czy mieli dostęp do materiałów informacyjnych dotyczących przemocy w rodzinie (ulotki, plakaty).

Wykres 3. Odpowiedzi respondentów na pytanie: „Czy miał/a Pan/i dostęp do materiałów informacyjnych dotyczących przemocy w rodzinie (ulotki, plakaty)?”



Źródło: badania własne

Zaprezentowane wyniki badań ukazują, że większość respondentów (80%) miało dostęp do materiałów informacyjnych dotyczących przemocy w rodzinie. Dostępu do takich materiałów nie miało zaledwie 20% badanych.

Ponadto osoby, które miały dostęp do materiałów informacyjnych zapytano jak oceniają przydatność tych informacji. Uzyskane odpowiedzi przedstawia poniższa tabela.

Tabela 12. Ocena przydatności informacji zawartych w materiałach informacyjnych (ulotkach plakatach) według respondentów

Ocena	L	%
zawierają dużo informacji, są pomocne	4	10
dobrze, wskazują gdzie szukać pomocy i jak przeciwdziałać przemocy	14	35
przydatne	13	33
nie są przydatne	3	8
brak odpowiedzi	6	15
Razem	40	100

Źródło: badania własne

Powyższe dane ukazują, że 35% respondentów uważa, że informacje zawarte w materiałach dotyczących przemocy są „dobrze, wskazują, gdzie szukać pomocy i jak przeciwdziałać przemocy”, 10% twierdzi, że „zawierają dużo informacji, są pomocne”. Zdaniem 33% badanych są „przydatne”, a 8% „nie są przydatne”. 15 % respondentów nie udzieliło odpowiedzi.

Pozostałe osoby zapytano dlaczego nie miały dostępu do materiałów informacyjnych dotyczących przemocy w rodzinie. Odpowiedzi ujęto w formie tabeli.

Tabela 13. Odpowiedzi respondentów na pytanie dlaczego nie mieli dostępu do materiałów informacyjnych dotyczących przemocy w rodzinie (ulotki, plakaty)

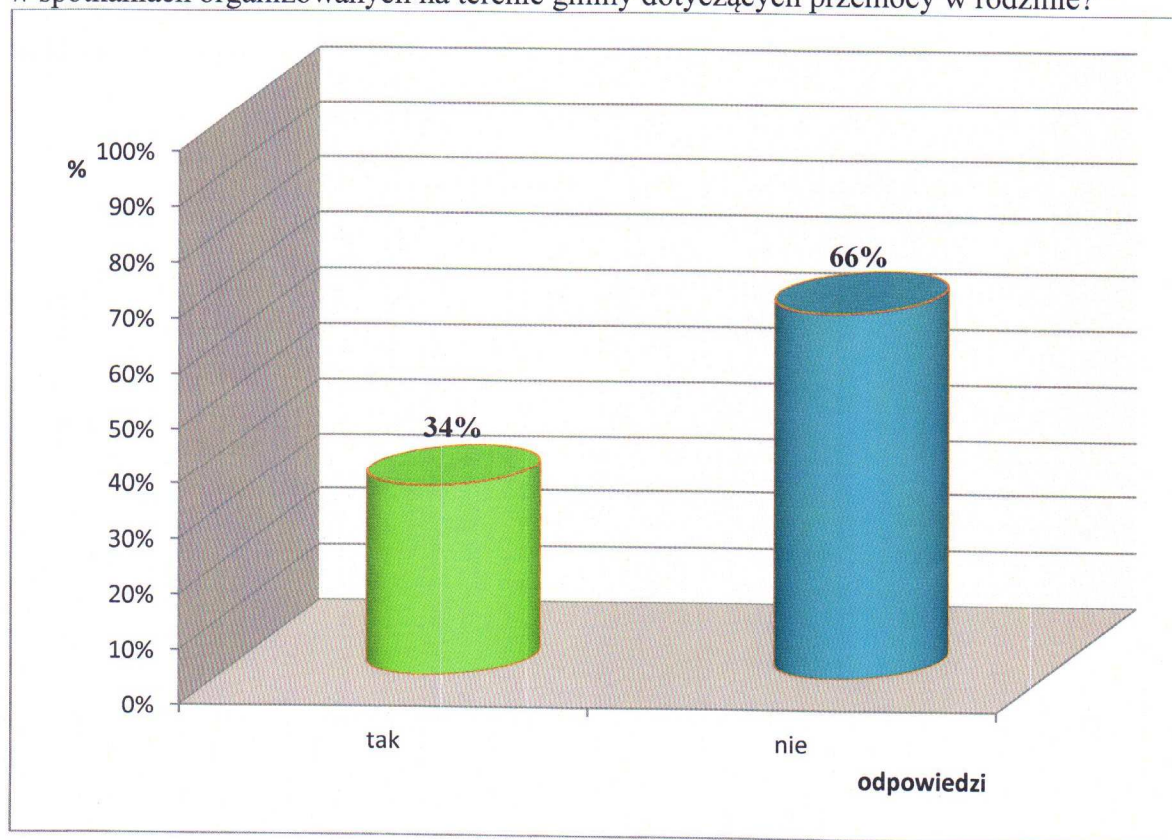
Dostęp do materiałów informacyjnych	L	%
nikt mi nie zaoferował	1	10
nie spotkałem/-am się z ulotkami, plakatami	1	10
nie interesuje mnie to	2	20
nie miałem/-am dostępu	3	30
brak odpowiedzi	3	30
Razem	10	100

Źródło: badania własne

Z powyższej tabeli wynika, że 20% badanych nie miało dostępu do materiałów informacyjnych dotyczących przemocy w rodzinie ponieważ nie interesowało to ich. Pojawiły się również takie odpowiedzi jak: „nikt mi nie zaoferował” (10%), „nie miałem/-am dostępu” (30%), „nie spotkałem/-am się z ulotkami, plakatami” (10%).

W badaniach próbowano również ustalić, czy badani mieszkańcy brali udział w spotkaniach organizowanych na terenie gminy dotyczących przemocy w rodzinie. Uzyskane wyniki prezentuje poniższy wykres.

Wykres 4. Odpowiedzi badanych mieszkańców na pytanie: „Czy brał/a Pan/i udział w spotkaniach organizowanych na terenie gminy dotyczących przemocy w rodzinie?”



Źródło: badania własne

Uzyskane dane ujawniają, że tylko 34% respondentów wzięło udział w spotkaniach organizowanych na terenie gminy dotyczących przemocy w rodzinie. 66% badanych odpowiedziało, że nie uczestniczyli w takich spotkaniach.

Osoby, które wzięły udział w spotkaniach organizowanych na terenie gminy dotyczących przemocy w rodzinie zapytano, czy spełniły ich oczekiwania. Wyniki przedstawia poniższa tabela.

Tabela 14. Odczucia badanych mieszkańców po spotkaniach organizowanych na terenie gminy dotyczących przemocy w rodzinie

Odczucia	L	%
pomogło zrozumieć czym jest przemoc w rodzinie	0	0
dowiedziałem/-am się gdzie szukać pomocy	1	6
dowiedziałem/-am się jak reagować na przemoc, nie być biernym	0	0
wskazało narastający problem społeczny	0	0
spełniło moje oczekiwania	9	53
brak odpowiedzi	7	41

* Wyniki nie sumują się do 100, gdyż respondenci mogli wypisać więcej niż jedną odpowiedź

Źródło: badania własne

Powyższa tabela ukazuje, że spotkania organizowane na terenie gminy dotyczące przemocy w rodzinie spełniły oczekiwania respondentów biorących w nich udział (53%). Jedna osoba (6%) dowiedziała się gdzie można szukać pomocy. Znaczna część badanych (41%) nie udzieliła odpowiedzi na pytanie.

Pozostałe osoby zapytano dlaczego nie uczestniczyły w spotkaniach organizowanych na terenie gminy dotyczących przemocy w rodzinie. Odpowiedzi ujęto w tabeli.

Tabela 15. Odpowiedzi badanych mieszkańców na pytanie dlaczego nie brali udziału w spotkaniach organizowanych na terenie gminy dotyczących przemocy w rodzinie

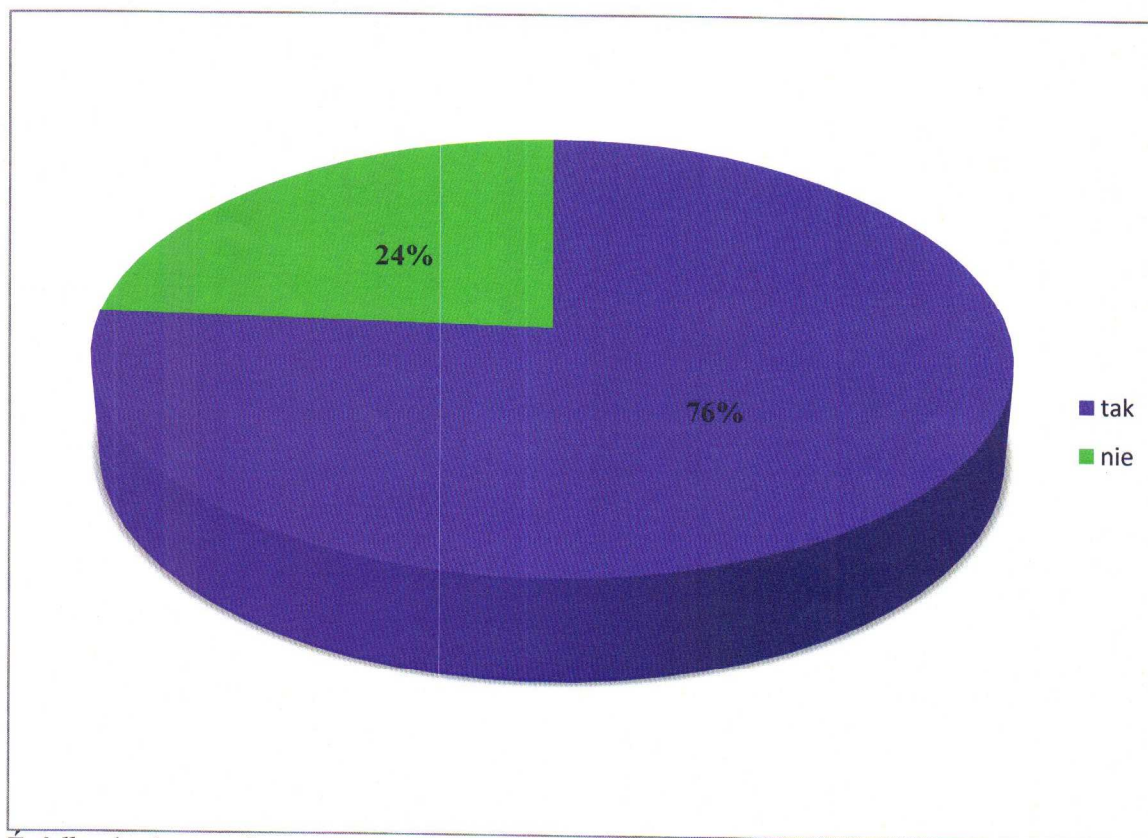
Odpowiedzi	L	%
nie wiedziałem/-am o takich spotkaniach, brak informacji o terminach i miejscach takich spotkań	11	33
na terenie mojej gminy nie były organizowane takie spotkania	1	3
nie miałem/-am czasu	3	9
nie interesują mnie takie spotkania	4	12
nie miałem/-am odwagi	1	3
nie czułem/-am takiej potrzeby, nie jest mi to potrzebne	3	9
ten problem nie dotyczy mnie i mojej rodziny	3	9
brak odpowiedzi	7	21
Ogółem	33	100

Źródło: badania własne

Przedstawione wyniki badań ukazują, że 33% badanych nie uczestniczyło w spotkaniach dotyczących przemocy w rodzinie ponieważ nie wiedziało o takich spotkaniach, nie znało terminów i miejsc takich spotkań. Na drugim miejscu znalazła się odpowiedź „nie interesują mnie takie spotkania” (12%). Pojawiały się również takie odpowiedzi jak: „nie czułem/-am takiej potrzeby, nie jest mi to potrzebne”, „ten problem nie dotyczy mnie i mojej rodziny”, nie miałem/-am czasu” (9%). Spośród badanych aż 21% osób nie udzieliło odpowiedzi na pytanie.

W badaniach interesowano się również tym czy badani mieszkańcy znają instytucje, organizacje działające na terenie gminy, które zajmują się przeciwdziałaniem przemocy w rodzinie. Uzyskane wyniki obrazuje poniższy wykres.

Wykres 5. Odpowiedzi respondentów na pytanie: „Czy zna Pan/i instytucje, organizacje działające na terenie gminy, które zajmują się przeciwdziałaniem przemocy w rodzinie?”



Źródło: badania własne

Przedstawione wyniki badań ukazują, że 76% respondentów zna instytucje, organizacje działające na terenie gminy, które zajmują się przeciwdziałaniem przemocy w rodzinie, a 24% badanych nie zna takich instytucji. Reasumując można stwierdzić, że większość badanych mieszkańców wie gdzie można się zwrócić o pomoc w przypadku wystąpienia problemu przemocy.

Instytucje, organizacje działające na terenie gminy zajmujące się przeciwdziałaniem przemocy w rodzinie wykazane przez respondentów zostały ujęte w poniższej tabeli.

Tabela 16. Instytucje, organizacje działające na terenie gminy, które zajmują się przeciwdziałaniem przemocy w rodzinie zdaniem respondentów

Instytucje, organizacje	L	%
Policja	31	82
Gminny Ośrodek Pomocy Społecznej	27	71
Gminna Komisja Rozwiązywania Problemów Alkoholowych	12	32
Szkoła, pedagog	4	11
Ośrodek Zdrowia	2	5
Sąd	2	5
Punkt Informacyjno-Konsultacyjny	1	3
Zespół Interdyscyplinarny	1	3
Brak odpowiedzi	4	11

* Wyniki nie sumują się do 100, gdyż respondenci mogli wypisać więcej niż jedną odpowiedź

Źródło: badania własne

Jak wynika z powyższej tabeli wśród instytucji, organizacji działających na terenie gminy, które zajmują się przeciwdziałaniem przemocy w rodzinie respondenci najczęściej wykazywali Policję (82%) i Gminny Ośrodek Pomocy Społecznej (71%). W następnej kolejności znalazła się Gminna Komisja Rozwiązywania Problemów Alkoholowych (32%), Szkoły, Pedagodzy (11%), Ośrodek Zdrowia (5%), Sąd (5%). Pojedyncze osoby wskazały również: Punkt Informacyjno-Konsultacyjny i Zespół Interdyscyplinarny (3%). Cztery osoby (11%) nie udzieliły odpowiedzi.

Pozostałych badanych zapytano, dlaczego nie znają instytucji, organizacji działających na terenie gminy, które zajmują się przeciwdziałaniem przemocy w rodzinie. Wyniki przedstawia poniższa tabela.

Tabela 17. Odpowiedzi badanych mieszkańców na pytanie dlaczego nie znają instytucji, organizacji działających na terenie gminy, które zajmują się przeciwdziałaniem przemocy w rodzinie

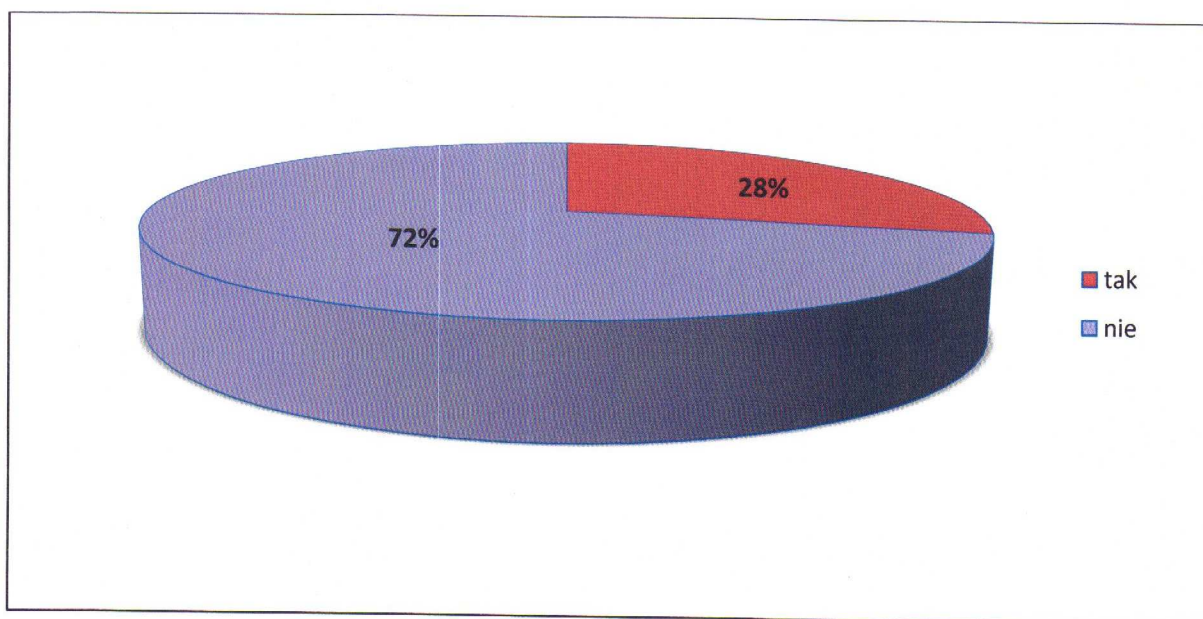
Odpowiedzi	L	%
nie ma takich instytucji, organizacji	1	8
nie było takiej potrzeby	1	8
brak odpowiedzi	10	83
Razem	12	100

Źródło: badania własne

Z uzyskanych danych wynika, że większość badanych (83%) nie udzieliło odpowiedzi na powyższe pytanie. Pojedyncze osoby wskazały, że „nie ma takich instytucji, organizacji” i że „nie było takiej potrzeby” (8%).

Badanych mieszkańców zapytano również czy oni sami lub ktoś z członków ich rodziny korzystał z pomocy instytucji, organizacji zajmujących się przeciwdziałaniem przemocy w rodzinie. Uzyskane odpowiedzi przedstawia poniższy wykres.

Wykres 6. Odpowiedzi na pytanie „Czy korzystał/a Pan/i lub ktoś z członków Pana/i rodziny z pomocy instytucji, organizacji zajmujących się przeciwdziałaniem przemocy w rodzinie?”



Źródło: badania własne

Zaprezentowane wyniki badań ukazują, że z pomocy instytucji, organizacji zajmujących się przeciwdziałaniem przemocy w rodzinie korzystało 28% badanych, zdecydowana większość respondentów (72%) odpowiedziała, że zarówno oni jak i nikt z członków ich rodziny z takiej pomocy nie korzystał. Nasuwa się więc pytanie: czy nie było takiej konieczności, czy może ofiary przemocy nie chcą/boją się szukać pomocy?

W badaniach podjęto próbę ustalenia czy zdaniem respondentów instytucje działające na rzecz rozwiązywania problemu przemocy w rodzinie dobrze wypełniają swoją rolę. Odpowiedzi ilustruje poniższa tabela.

Tabela 18. Odpowiedzi badanych mieszkańców na pytanie: „Czy Pana/i zdaniem instytucje działające na rzecz rozwiązywania problemu przemocy w rodzinie dobrze wypełniają swoją rolę?”

Odpowiedzi	L	%
TAK	40	80
jest mniej problemów	1	3
chcą im pomóc	11	28
sumiennie wypełniają swoje obowiązki, są bardzo zaangażowani i działają kompleksowo	2	5
udzielają merytorycznego i celowego wsparcia ofiarom przemocy	3	8
w każdej chwili można się do nich zwrócić o pomoc, interesują się problemami osób dotkniętych przemocą	1	3
jeżdżą na interwencję, starają się rozwiązywać problemy	1	3
zauważane są ich działania w środowisku	1	3
zawsze reagują na pojawiające się problemy, można się do nich zgłosić	1	3
potrafią pomóc w trudnej sytuacji, porozmawiać, wyjaśnić	1	3
pomagają rozwiązywać problemy	3	8
angażują się w sprawy rodziny, starają się szybko interweniować w takich sytuacjach	2	5
moje relacje z mężem uległy poprawie	1	3
brak odpowiedzi	12	30

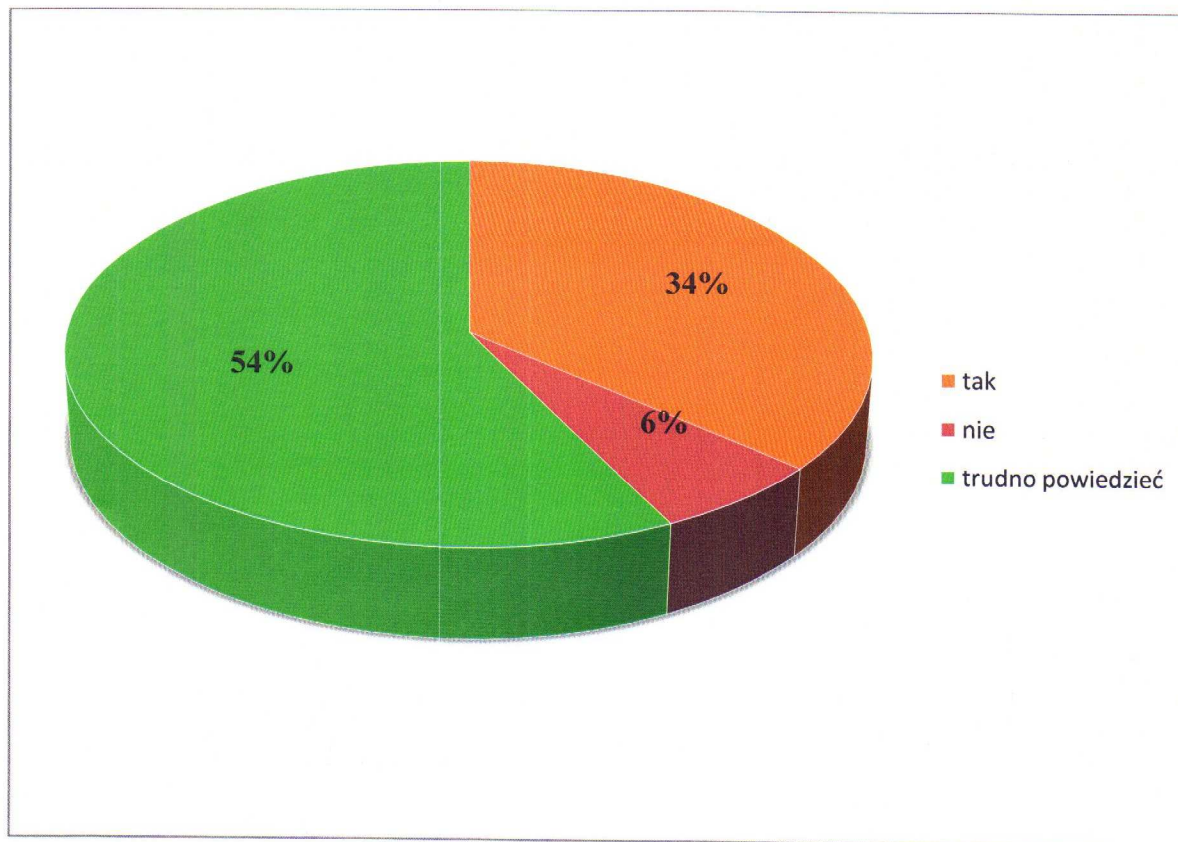
NIE	10	20
przemoc i tak jest nie można całkowicie się jej pozbyć	1	10
nie przykładają się	2	20
nie mam doświadczenia	1	10
nie słyszałem/-am o takich instytucjach	1	10
nie zawsze	1	10
nie wiem	3	30
brak odpowiedzi	1	10

Źródło: badania własne

Z powyższych danych wynika, że zdecydowana większość respondentów (80%) uważa, że instytucje działające na rzecz rozwiązywania problemu przemocy w rodzinie dobrze wypełniają swoją rolę. Swoją odpowiedź uzasadniali m.in. tym, że „chcą im pomóc” (28%), „udzielają merytorycznego i celowego wsparcia ofiarom przemocy” (8%), „pomagają rozwiązywać problemy” (8%), „sumiennie wypełniają swoje obowiązki, są bardzo zaangażowani i działają kompleksowo” (5%), „angażują się w sprawy rodziny, starają się szybko interweniować w takich sytuacjach” (5%). Respondenci, którzy uważają, że instytucje działające na rzecz rozwiązywania problemu przemocy w rodzinie źle wypełniają swoją rolę swoją odpowiedź uzasadniali m.in. tym, że „nie przykładają się” (20%), „przemoc i tak jest nie można całkowicie się jej pozbyć” (10%).

W badaniach zapytano respondentów, czy ich zdaniem istnieje potrzeba zwiększenia ilości godzin pracy specjalistów zajmujących się problemem przemocy w rodzinie.

Wykres 7. Potrzeba zwiększenia ilości godzin pracy specjalistów zajmujących się problemem przemocy w rodzinie

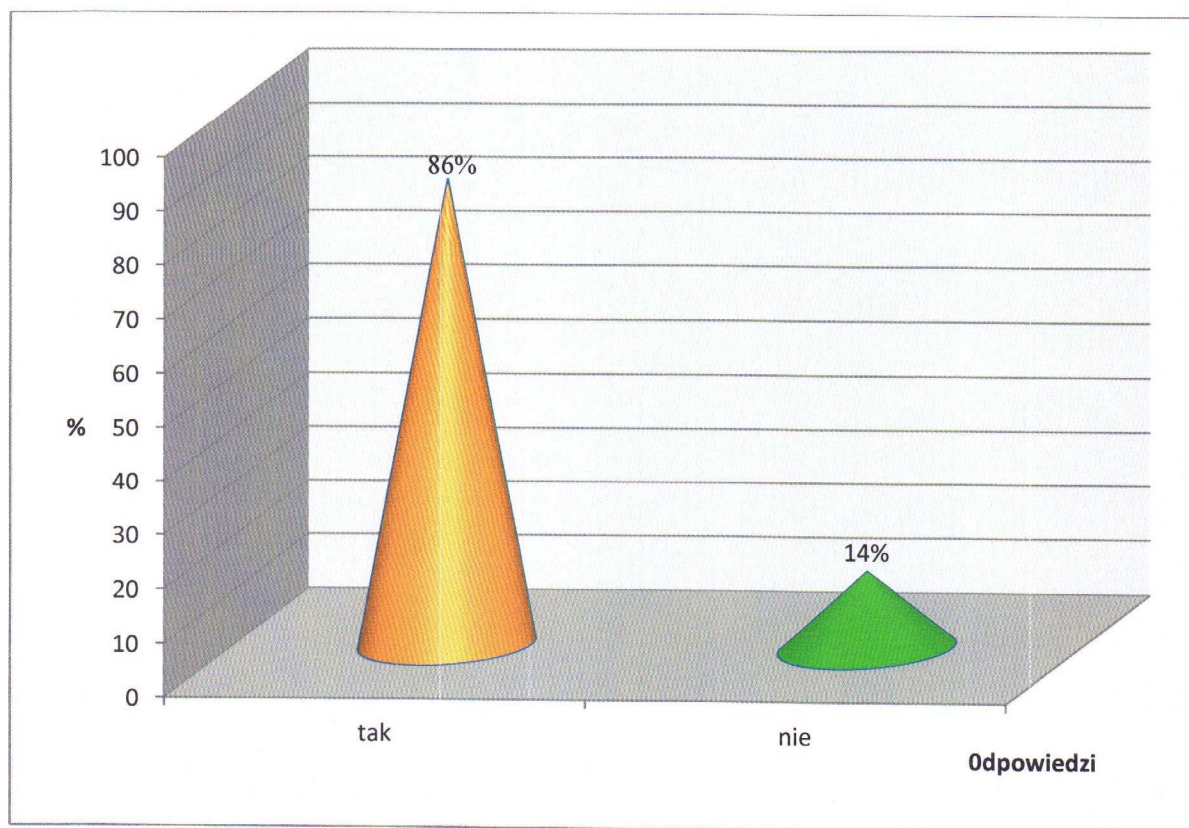


Źródło: badania własne

Powyższe dane ukazują, że 34% badanych mieszkańców widzi potrzebę zwiększenia ilości godzin pracy specjalistów zajmujących się problemem przemocy w rodzinie. Potrzeby takiej nie widzi tylko 6% respondentów. Natomiast 54% badanych wybrała odpowiedź „trudno powiedzieć”.

Następnie zapytano, czy respondenci widzą potrzebę organizowania dla dzieci i młodzieży spotkań profilaktyczno-edukacyjnych i zajęć socjoterapeutycznych w szkołach i świetlicach wiejskich. Odpowiedzi obrazuje poniższy wykres.

Wykres 8. Potrzeba organizowania dla dzieci i młodzieży spotkań profilaktyczno-
edukacyjnych i zajęć socjoterapeutycznych w szkołach i świetlicach wiejskich.

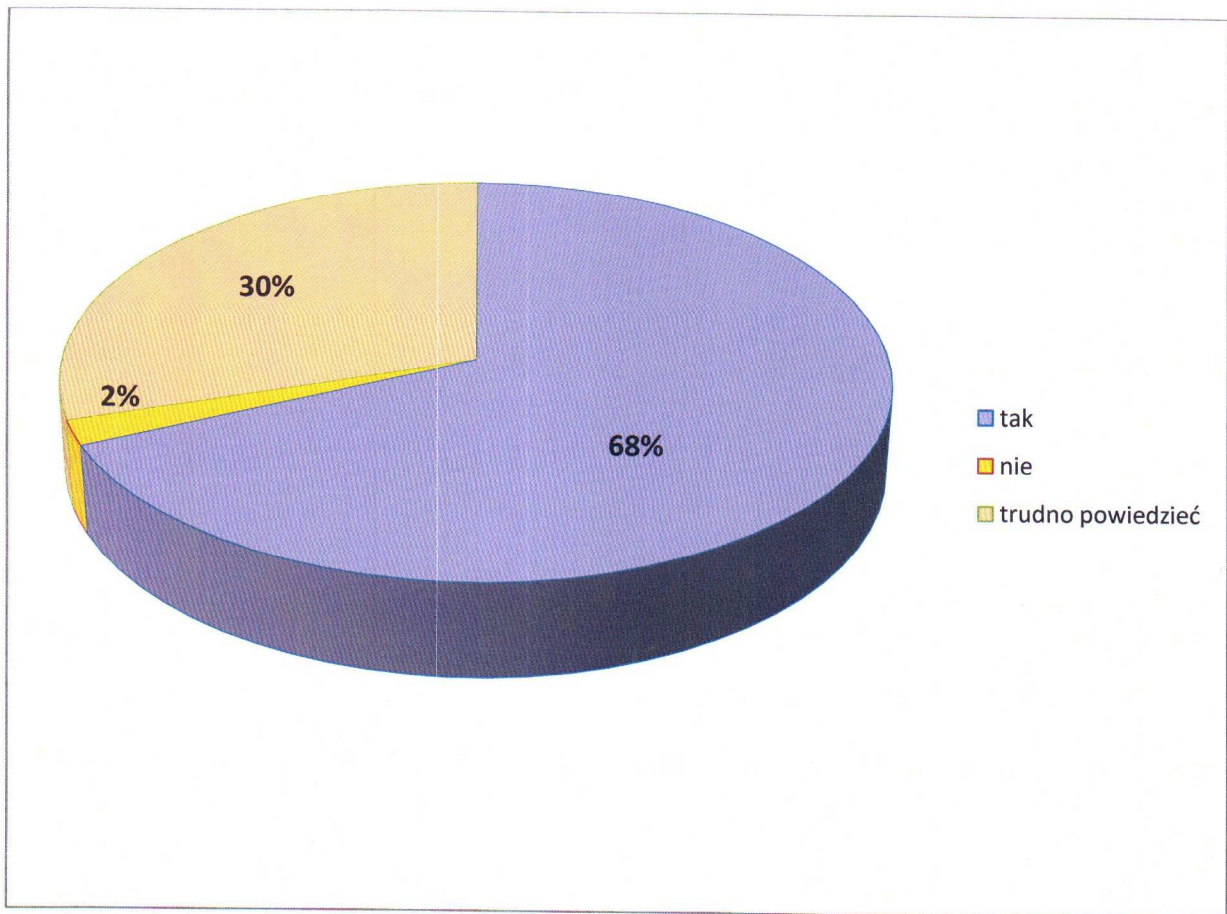


Źródło: badania własne

Z powyższego wykresu wynika, że zdecydowana większość badanych mieszkańców, bo aż 86%, widzi potrzebę organizowania dla dzieci i młodzieży spotkań profilaktyczno-edukacyjnych i zajęć socjoterapeutycznych w szkołach i świetlicach wiejskich. Przeciwnego zdania jest zaledwie 14% respondentów. Analiza wyników ujawnia, że bardzo ważne i przydatne jest organizowanie spotkań i zajęć dla dzieci i młodzieży zarówno w szkołach jak i w świetlicach wiejskich.

W badaniach próbowano również ustalić, czy badani mieszkańcy będąc świadkiem przemocy wiedzieliby jak zareagować. Uzyskane wyniki zaprezentowano na wykresie.

Wykres 9. Odpowiedzi badanych mieszkańców na pytanie: „Czy będąc świadkiem przemocy wiedziałby/aby Pan/i jak zareagować?”



Źródło: badania własne

Powyższe dane obrazują, że 68% respondentów wiedziałaby jak zareagować gdyby byli świadkami przemocy. Przeciwnego zdania jest 2% badanych. Natomiast 30% wybrało odpowiedź „trudno powiedzieć”. Powyższe dane pozwalają stwierdzić, że większość badanych mieszkańców wie jak reagować, przeciwdziałać przemocy.

Kolejne pytanie skierowane w kwestionariuszu ankiety do respondentów brzmiało: „Dlaczego Pana/i zdaniem niektóre osoby w ogóle nie reagują na przypadki przemocy w rodzinie?”. Odpowiedzi obrazuje poniższa tabela.

Tabela 19. Odpowiedzi respondentów na pytanie: „Dlaczego Pana/i zdaniem niektóre osoby w ogóle nie reagują na przypadki przemocy w rodzinie?”

Odpowiedzi	L	%
obawiają się o swoje bezpieczeństwo	31	62
przemoc jest jedynie sprawą rodziny, której problem dotyczy	10	20
nie obchodzą ich sprawy innych osób	12	24
nie chcą sobie psuć dobrych stosunków sąsiedzkich	22	44
nie chcą tracić czasu na zeznania, chodzenie po Sądach	16	32
nie wiedzą co robić w takiej sytuacji	13	26
akceptują takie zachowanie	6	12
nie wierzą w skuteczność takiej interwencji	11	22
nie są pewni, czy problem jest poważny	11	22
Razem	50	*

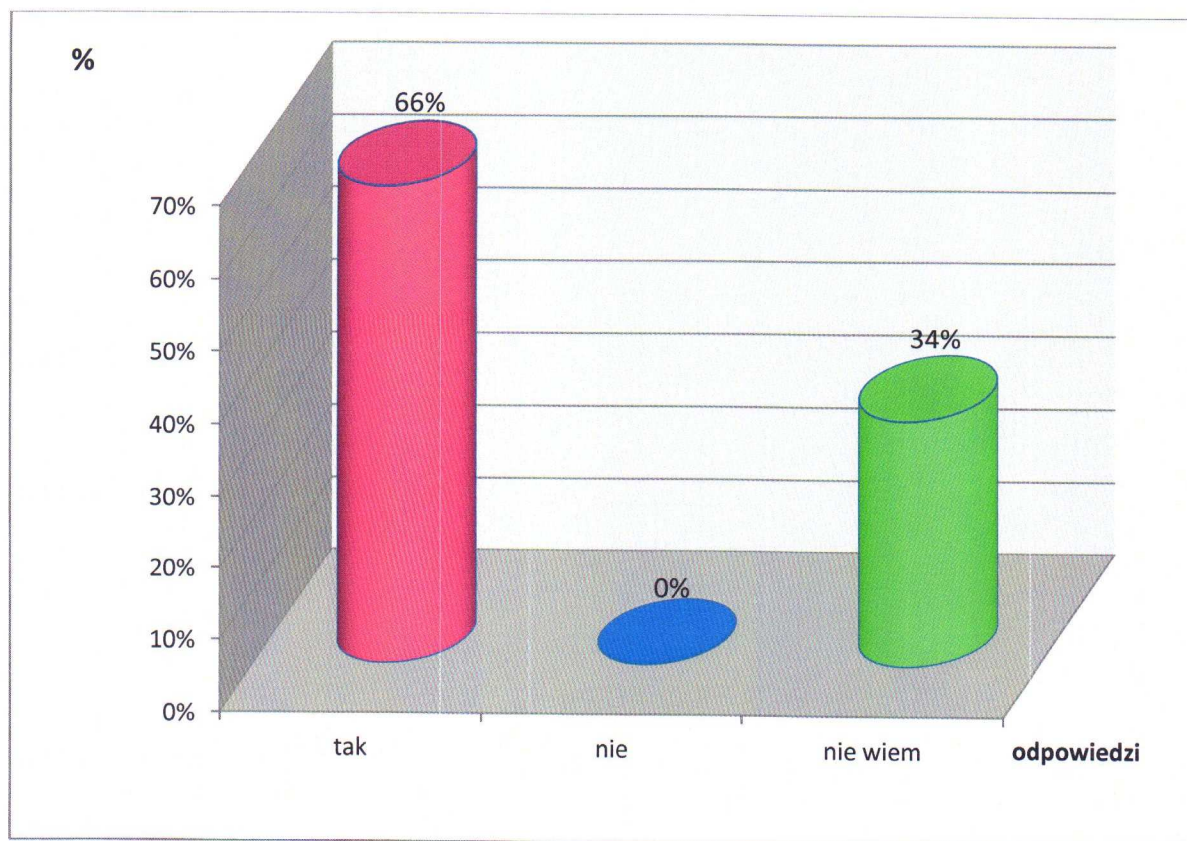
* Wyniki nie sumują się do 100, gdyż respondenci mogli wybrać więcej niż jedną odpowiedź

Źródło: badania własne

Przedstawione wyniki badań ukazują, że zdaniem respondentów najczęstszym powodem nie reagowania na przypadki przemocy w rodzinie jest obawa o własne bezpieczeństwo (62%). Na drugim miejscu znalazła się odpowiedź, że „nie chcą sobie psuć dobrych stosunków sąsiedzkich” (44%). Kolejno odpowiedzi ukształtowały się następująco: „nie chcą tracić czasu na zeznania, chodzenie po Sądach” (32%), „nie wiedzą co robić w takiej sytuacji” (26%), „nie obchodzą ich sprawy innych osób” (24%), „nie są pewni, czy problem jest poważny” (22%), „nie wierzą w skuteczność takiej interwencji” (22%), „przemoc jest jedynie sprawą rodziny, której problem dotyczy” (20%). Na ostatnim miejscu znalazła się odpowiedź „akceptują takie zachowanie” (12%).

W badaniach interesowano się również czy na terenie gminy respondentów działa Zespół Interdyscyplinarny do Spraw Przeciwdziałania Przemocy w Rodzinie. Wyniki przedstawia poniższy wykres.

Wykres 10. Odpowiedzi respondentów na pytanie: „Czy na terenie Pana/i gminy działa Zespół Interdyscyplinary do Spraw Przeciwdziałania Przemocy w Rodzinie?”



Źródło: badania własne

Powyższe dane obrazują, że mieszkańcy mają świadomość, że na terenie ich gminy działa Zespół Interdyscyplinary do Spraw Przeciwdziałania Przemocy w Rodzinie (66%). Znają instytucję wchodzącą w skład Zespołu i wiedzą, że mogą się do nich zwrócić o pomoc.

Celem niniejszych badań ankietowych była ocena efektywności Programu Przeciwdziałania Przemocy w Rodzinie oraz Ochrony Ofiar Przemocy w Rodzinie Gminy Grunwald. Zdaniem znacznej części badanych mieszkańców na terenie Gminy Grunwald występuje problem przemocy w rodzinie. Zdecydowana większość badanych miała dostęp do materiałów informacyjnych dotyczących przemocy w rodzinie i przydatność informacji w nich zawartych oceniają pozytywnie. Znaczna część ankietowanych nie brała udziału w spotkaniach organizowanych na terenie gminy dotyczących przemocy w rodzinie ze względu na brak informacji o terminie, miejscu takich spotkań. Pozostałe osoby uważają, że spotkania, w których brali udział spełniły ich oczekiwania. Zdecydowana większość respondentów zna instytucje, organizacje działające na terenie gminy zajmujące się

przeciwdziałaniem przemocy w rodzinie. Zdaniem badanych mieszkańców instytucje działające na rzecz rozwiązywania problemu przemocy w rodzinie dobrze wypełniają swoją rolę. Większość badanych nie potrafi ocenić potrzeby zwiększenia ilości godzin pracy specjalistów zajmujących się problemem przemocy w rodzinie. Zdecydowana większość widzi potrzebę organizowania dla dzieci i młodzieży spotkań profilaktyczno-edukacyjnych i zajęć socjoterapeutycznych w szkołach i świetlicach wiejskich. Znaczna część badanych zadeklarowała, że wiedzieliby jak zareagować będąc świadkiem przemocy. Głównymi przyczynami nie reagowania niektórych osób na przypadki przemocy w rodzinie jest: obawa o własne bezpieczeństwo, nie chcą sobie psuć dobrych stosunków sąsiedzkich, nie chcą tracić czasu na zeznania, chodzenie po Sądach, nie wiedzą co robić w takiej sytuacji, nie obchodzą ich sprawy innych osób. Większość ankietowanych ma świadomość, że na terenie gminy działa Zespół Interdyscyplinarny do Spraw Przeciwdziałania Przemocy w Rodzinie.

Uzyskane wyniki badań i ich interpretacja upoważniają do stwierdzenia, iż zadania w ramach Programu są realizowane. Wskazane są dalsze działania polegające na upowszechnianiu informacji dotyczących zjawiska przemocy w rodzinie i organizowaniu spotkań, zajęć profilaktyczno-edukacyjnych, socjoterapeutycznych mających na celu zwiększenie poczucia świadomości, odpowiedzialności i uwrażliwienie mieszkańców gminy na problem przemocy w rodzinie i w środowisku lokalnym.

III. ZAKOŃCZENIE

Celem badań ankietowych oraz analizy dokumentów było dokonanie rocznej ewaluacji Programu Przeciwdziałania Przemocy w Rodzinie oraz Ochrony Ofiar Przemocy w Rodzinie Gminy Grunwald na lata 2012-2016. W ramach Programu określono cele, które wyznaczały kierunek działań służb, instytucji, organizacji funkcjonujących na terenie gminy.

Pierwszym celem było: „określenie skali zjawiska przemocy w rodzinie na terenie Gminy Grunwald”. W listopadzie 2013r. przeprowadzone zostały badania ankietowe, które miały na celu określenie skali zjawiska przemocy. Zbadano również dokumenty jednostek, instytucji z terenu gminy zajmujących się przeciwdziałaniem przemocy w rodzinie.

Drugim założonym celem było: „podniesienie umiejętności i kompetencji własnych kadr z instytucji zajmujących się zjawiskiem przemocy w rodzinie na terenie Gminy Grunwald”. W 2013r. przedstawiciele różnych grup zawodowych podnosili swoje kwalifikacje poprzez udział w szkoleniach, konferencjach, programach w zakresie przemocy

w rodzinie. Cel ponownie nie został w pełni osiągnięty, gdyż zabrakło szkoleń wewnętrznych zorganizowanych na terenie gminy.

Trzecim celem było: „precyzyjne określenie zadań i wzmocnienie współpracy między instytucjami działającymi na rzecz przemocy domowej na terenie gminy Grunwald”. Instytucje poprzez udział w posiedzeniach Zespołu Interdyscyplinarnego i Grup Roboczych starają się precyzyjnie dzielić zakres zadań oraz wypracowywać procedury postępowania w zakresie zadań wynikających z ustawy o przeciwdziałaniu przemocy w celu skutecznej i szybkiej pomocy ofiarom przemocy w rodzinie. Zauważa się spadek liczby interwencji Policji związanych z przemocą w rodzinie w porównaniu do poprzednich 2 lat.

Kolejnym celem była: „edukacja społeczeństwa lokalnego na temat zjawiska przemocy w rodzinie”. W 2013r. organizowane były zajęcia profilaktyczno-edukacyjne dla dzieci i młodzieży, zajęcia socjoterapeutyczne, konkurs plastyczny, wywiadówki profilaktyczne dla rodziców, wyjazd młodzieży gimnazjalnej do kina. Działania te przyczyniły się do zwiększenia poczucia świadomości, odpowiedzialności i uwrażliwienia społeczeństwa lokalnego na problem przemocy w rodzinie.

Ostatnim założonym celem w Programie było: „zwiększenie dostępności do specjalistycznego poradnictwa na terenie gminy oraz rozszerzenie jego form”. W 2012r. dokonano rozbudowy sieci poradnictwa specjalistycznego poprzez zatrudnienie specjalisty do pracy z rodziną w zakresie przeciwdziałania przemocy w rodzinie. Obecnie dyżury pełni trzech specjalistów.

Na podstawie przeprowadzonych badań i analizy dokumentów można wnioskować, iż podjęte działania w 2013r. spowodowały osiągnięcie przewidywanych efektów Programu.

Gierzwald, dnia: 2014-04-30

Sporządził: Pracownik socjalny
Wioletta Sokół

Załączniki:

1. Kwestionariusz ankiety

Kwestionariusz ankiety do mieszkańców Gminy Grunwald

Institucje działające na rzecz przeciwdziałania przemocy w rodzinie w związku z realizacją Programu Przeciwdziałania Przemocy w Rodzinie oraz Ochrony Ofiar Przemocy w Rodzinie Gminy Grunwald prowadzą badania mające na celu ocenę efektywności powyższego Programu.

Badania są całkowicie anonimowe, a wyniki uzyskane tą drogą wykorzystane będą wyłącznie do ewaluacji działań realizowanych w ramach Programu.

W związku z powyższym prosimy o udzielenie szczyrych i wyczerpujących odpowiedzi.

UWAGA! Odpowiedzi należy udzielić poprzez zakreślenie wybranej odpowiedzi lub wpisanie sugestii własnej w miejscach „wykropkowanych”.

1. Czy w Pana/i gminie występuje problem przemocy w rodzinie?
 - a) tak
 - b) nie
 - c) trudno powiedzieć

2. Czy miał/a Pan/i dostęp do materiałów informacyjnych dotyczących przemocy w rodzinie (ulotki, plakaty)?
 - a) tak
Jeżeli „tak”, to jak Pan/i ocenia przydatność tych informacji?
.....
.....
.....
 - b) nie
Jeżeli „nie”, to dlaczego?
.....
.....

3. Czy brał/a Pan/i udział w spotkaniach organizowanych na terenie gminy dotyczących przemocy w rodzinie?
 - a) tak
Jeżeli „tak”, to czy spotkanie spełniło Pana/i oczekiwania?
.....
.....
 - b) nie
Jeżeli „nie”, to dlaczego?
.....
.....

4. Czy zna Pan/i instytucje, organizacje działające na terenie gminy, które zajmują się przeciwdziałaniem przemocy w rodzinie?
- a) tak
Jeżeli „tak”, to jakie?
- b) nie
Jeżeli „nie”, to dlaczego?
5. Czy korzystał/a Pan/i lub ktoś z członków Pan/i rodziny z pomocy instytucji, organizacji zajmujących się przeciwdziałaniem przemocy w rodzinie?
- a) tak
b) nie
6. Czy Pana/i zdaniem instytucje działające na rzecz rozwiązywania problemu przemocy w rodzinie dobrze wypełniają swoją rolę?
- a) tak
Jeżeli „tak”, to dlaczego?
- b) nie
Jeżeli „nie”, to dlaczego?
7. Czy według Pana/i istnieje potrzeba zwiększenia ilości godzin pracy specjalistów zajmujących się problemem przemocy w rodzinie?
- a) tak
b) nie
c) trudno powiedzieć
8. Czy widzi Pan/i potrzebę organizowania dla dzieci i młodzieży spotkań profilaktyczno-
edukacyjnych i zajęć socjoterapeutycznych w szkołach i świetlicach wiejskich?
- a) tak
b) nie
9. Czy będąc świadkiem przemocy wiedziałby/aby Pan/i jak zareagować?
- a) tak
b) nie
c) trudno powiedzieć
10. Dlaczego Pana/i zdaniem niektóre osoby w ogóle nie reagują na przypadki przemocy w rodzinie? **(proszę zaznaczyć maksymalnie trzy odpowiedzi)**
- a) obawiają się o swoje bezpieczeństwo
b) przemoc jest jedynie sprawą rodziny, której problem dotyczy
c) nie obchodzą ich sprawy innych osób

- d) nie chcą sobie psuć dobrych stosunków sąsiedzkich
- e) nie chcą tracić czasu na zeznania, chodzenie po Sądach
- f) nie wiedzą co robić w takiej sytuacji
- g) akceptują takie zachowanie
- h) nie wierzą w skuteczność takiej interwencji
- i) nie są pewni, czy problem jest poważny

11. Czy na terenie Pana/i gminy działa Zespół Interdyscyplinarny do Spraw Przeciwdziałania Przemocy w Rodzinie?

- a) tak
- b) nie
- c) nie wiem

Metryczka:

1. Płeć:

- a) Kobieta
- b) Mężczyzna

2. Wiek:

- a) poniżej 18 lat
- b) 19-25 lat
- c) 26-35 lat
- d) 36-45 lat
- e) 46-55 lat
- f) 56-65 lat
- g) powyżej 65 lat

3. Wykształcenie:

- a) niepełne podstawowe
- b) podstawowe
- c) gimnazjalne
- d) zawodowe
- e) średnie
- f) policealne
- g) wyższe