





Szkieł urządzenia	Nr katalogowy	D _{nom} [cale]/[mm]	Ciężar [kg]	Pako- wanie [szt.]	Cena [EUR]	
Typ EA251 - zawór zwrotny do montażu przy wodomierzu Zawór zwrotny, antyskażeniowy rodziny EA, mosiężny, gwintowany, zamknięcie grzybkowe wspomagane sprężyną. Zawór posiada otwór do kontroli szczelności zamknięcia oraz dodatkowy otwór do odwodnienia pionu instalacji. P _{nom} 1,0 MPa, t _{max} = 90°C.						
		D _{nom} (mm)				
		wodomierz	przylącze			
	149B2111	15	20/27		5,90	
	149B2112	20	26/34		14,70	
	149B2113	25	33/42		32,90	
	149B2114	30	40/49		41,90	
149B2115	40	50/60		49,70		
Typ EA251CD i EA251CDG - zawór zwrotny do montażu przy wodomierzu Odmiana zaworu EA251 (patrz wyżej) w wykonaniu kątowym "prawym" (EA251CD) i "lewym" (EA251CDG).						
	"prawy"/ "lew"	D _{nom} (mm)				
	EA251CD/ EA251CDG	wodomierz	przylącze			
	149B1227/ 149B1239	15	20/27		15,20	
	149B1236/ 149B1240	20	26/34		24,50	
	Typ EA291 NF Zawór zwrotny, antyskażeniowy rodziny EA, mosiężny, gwintowany, zamknięcie grzybkowe wspomagane sprężyną. Zawór posiada otwór do kontroli szczelności zamknięcia oraz dodatkowy otwór do odwodnienia pionu instalacji. P _{nom} 1,0 MPa, t _{max} = 90°C.					
		149B2220	1/2"	0,1		6,60
149B2212		3/4"	0,3		8,60	
149B2222		1"	0,4		10,70	
149B2213		1 1/4"	0,7		23,30	
149B2214		1 1/2"	1,0		30,80	
149B2215		2"	1,6		51,00	
Typ EA423 RE Zawór zwrotny antyskażeniowy rodziny EA, żeliwny, kołnierzykowy, zamknięcie grzybkowe wspomagane sprężyną. Położenie robocze dowolne. Zawór posiada otwór do kontroli szczelności zamknięcia. P _{nom} 1,6 MPa, t _{max} = 90°C.						
	149B2830	50	11,0		417,00	
	149B2831RE	65	17,0		424,00	
	149B2832RE	80	26,0		574,00	
	149B2833RE	100	39,0		780,00	
	149B2834RE	125	52,0		1 155,00	
	149B2835RE	150	73,0		1 729,00	
	149B2836RE	200	121,0		3 024,00	
	149B2837RE	250	188,0		5 574,00	